

fassimexico



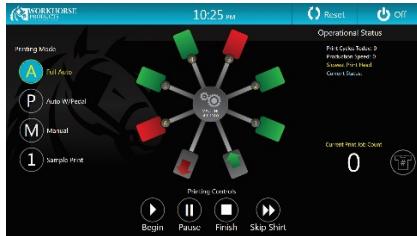
WORKHORSE CUTLASS



Características Standard que incluye la Workhorse Cutlass:

- Disponible en 6 colores/8 estaciones y 8 colores/10 estaciones
- Area de estampado hasta 20"x20" (51 cms x 51 cms) y 32" x20" (81 cmsx 51 cms) en doble index
- Capacidad desde 1 a 9 pasadas de squeegee por color para mayor opacidad (Multiple print stroke)
- Comandos independientes en cada cabeza para iniciar/estampar/parar excelente para montajes de maquina.
- Modalidad para estampar plastisol y modalidad para base de agua
- Sistema mas rapido de ajuste de angulo y presion en los razeros y contrarazeros
- Boton para parar la maquina en caso de mergencia

- Panel de controles digitales con tableta inteligente Touch Screen que puede rotar hacia todas las cabezas de impresion de la maquina.



Características Standard que incluye la Workhorse Cutlass:

- Comandos e instrucciones en **Espanol** en el tablero
- Abilidad de diagnostico completo y pruebas desde el tablero de comandos
- Pedal para indexar o saltar una paleta para eviyar estampar sobre playeras no alineadas o paletas vacias.
- Servo Index
- Cabezas Pneumaticas
- Microregistros frontal y trasero para velocidad de montaje
- Sistema de seguridad
- Puede correr dos trabajos simultaneamente en doble index
- Sistema "Orbital" o revolver que permite estampar y presecar varios colores con un solo presecador
- Off-Contact central
- Squeegee y razeros 'chopper" compatible con otras marcas de equipos en el mercado
- Sujetadores de marcos (clamps) neumaticas
- Compatible con presecado "FlashBack" que pemrite estampar y presecar en la mims estacion
- Compatible con el sistema de pre-registro de "Workhorse" y otros sistemas en el mercado
- Contador de produccion
- Facil cambio de paletas
- Construccion solida de acero
- Dos años de garantia
- 6 Colores – 3.8m : 8 Colores – 4.27m Diametro

Para cotizacion y /o mayor informacion contactar: info@fassimexico.com

fassimexico